

WordPress講習(1)

株式会社コミュニティコム
星野 邦敏

〒115-0045

東京都北区赤羽1-59-9 ネスト赤羽201

URL: <http://www.communitycom.jp/>

E-MAIL: mail@communitycom.jp

WordPress講習

目次



- 1コマ: WordPressについて&制作事例&インストール
- 2コマ: インストールの続き & 管理画面の使い方&投稿する
- 3コマ: 既存のテーマを入れる
- 4コマ: 既存のプラグインを入れる
- 5コマ: Twitter連携サービスを作ってみる

WordPress講習

目次



6コマ: 1日目の復習&

テーマをカスタマイズする

7コマ: HTMLベースをWPテーマに変える

8コマ: CMSとして企業サイトを作る&

携帯サイトを作る

9コマ: マルチサイト化して複数ブログ運営

10コマ: WPの情報の調べ方や勉強会

サイト運営で広告収入を得る

WordPress講習

はじめに



対象者

WordPressをインストールしたことが無い人。

WordPressをインストールしたけど、使い方がよく分からない人。



10コマ修了時のゴール

WordPressで、何が出来るのかを把握する。

WordPressを使って、サイトを制作&運営できるようになる。

WordPressを使って、WEBサービスが作れるようになる。



1コマ目

WordPressについて& WordPress事例&インストール

WordPress事例&インストール 目次



1. 自己紹介
2. WordPressとは
3. WordPressの事例紹介
4. インストールの仕方

WordPress事例&インストール 目次



1. 自己紹介
2. WordPressとは
3. WordPressの事例紹介
4. インストールの仕方

WordPress事例&インストール 自己紹介



星野 邦敏(ほしの くにとし)

Twitter : @khoshino

株式会社コミュニティコムという会社で、
自社運営サイトや他企業様のWebサイトやアプリを作っています。
オープンソースの活動をしたり、IT系の勉強会を主催したり、
地域の活動をしたり。
WordPressをCMSとしてWebサイトを作ることが増えています。

WordPress事例&インストール 自己紹介



WordCamp京都・横浜・名古屋など、スタッフとして関わりました。
その他、WordPress地域コミュニティWordBenchに参加したり、
OSCにWordPressのブース出展する等、関わっています。



WordPress事例&インストール 自己紹介



WordCamp京都では、
WordPressのコミュニティ活動
についてのライトニングトークを、
WordCamp名古屋では、
「WordPressファーストステップ」
という45分のセッションを、
担当しました。

(WordCamp名古屋にて、杉本さん撮影)

WordPressを使ってみよう！インストールの仕方、最初の記事投稿、
テーマとプラグインの追加、オリジナルテーマの作り方など、初心者向けセッション。

WordPress事例&インストール 自己紹介



WordPress日本語サイトの「イベントカレンダー」を更新する係。
もし掲載されていないWP関係のイベントや勉強会があれば、
Twitter経由などで、お知らせください！

ココ

WordPress | 日本語

ホーム | ドキュメンテーション | フォーラム | 追加機能 | お問い合わせ

ようこそ

WordPress 日本語ローカルサイトへようこそ。

WordPress (ワードプレス) は、オープンソースのブログ/CMS プラットフォームです。セマンティック Web、コードやデザインの美しさ、Web 標準、ユーザビリティなどを意識して開発されており、無料でダウンロードして使うことができます。

WordPress を使って、思い通りにカスタマイズしたブログサイトを簡単に上げてみませんか。

- このサイトについて
- 日本語ドキュメンテーション
- フォーラム

WordPress イベントカレンダー

@jwordpressorg を Twitter でフォロー

ダウンロード

- 最新の WordPress 日本語版は右のダウンロードリンク、または最新版直リンク(latest-ja.zip / latest-ja.tar.gz)よりどうぞ。
- 日本語リソース (ja.mo) のみのダウンロードは [ja リポジトリ](#) よりどうぞ。

WordPress 3.0.1 をダウンロード
.zip — 3.2 MB
.tar.gz 形式をダウンロード — 2.9 MB

WordPress事例&インストール

WordPressの事例紹介



1コマ目のゴール

- ・WordPressで、こういうサイトも作られてる、という事例を知ってもらう。
- ・WordPressのインストールができるようになる。

WordPress事例&インストール 目次



1. 自己紹介
2. **WordPressとは**
3. **WordPressの事例紹介**
4. **インストールの仕方**

WordPress事例&インストール WordPressについて



WordPressについて

WordPress事例&インストール

WordPressについて



WordPressとは？

- ・WordPress(ワードプレス)は、オープンソースのブログ／CMSプラットフォームです。
- ・PHPとMySQLで作られている。
- ・GPL(GNU General Public License)ライセンス。
 - 誰でも利用可能。制限できない。商用利用も無料。
 - 二次的著作物にもGPLライセンスが適用される。

WordPress事例&インストール WordPressについて



WordPressとは？

WordPress3.0のダウンロード数 3,357万回

WordPress.comは世界第2位のブログサービス

インターネットサイト中の利用シェア 8.5%

3.0Trac貢献者 218人

公式プラグイン数 13,147個

公式テーマ数 1,323個

WordCamp開催数 156回

WordPress事例&インストール WordPressについて



すべての国(世界)での検索回数の動向

Google **トレンド** labs
複数のキーワードを比較する場合はカンマか読点で区切ってください。

トレンドの推移

この尺度は全期間における **wordpress** の世界全域の検索トラフィック平均に基づいています。 [詳細\(英語\)](#)

wordpress 1.00 **movable type** 0.06 **joomla** 1.02 **modx** 0.02
drupal 0.30



ランキングの基準にするキーワード

WordPress事例&インストール WordPressについて



日本での検索回数の動向



WordPress事例&インストール 目次



1. 自己紹介
2. WordPressとは
3. **WordPressの事例紹介**
4. インストールの仕方

WordPress事例&インストール

WordPressの事例紹介



事例紹介

WordPress事例&インストール WordPressの事例紹介



クックパッド株式会社 COOKPAD INC. CORPORATE INFORMATION

企業情報 Corporate Info | プレスルーム Press Room | IR情報 Investor Relations | 採用情報 Recruiting | 広告について Ads

毎日の料理を楽しむにる会社。

- 企業情報: サービス概要や事業戦略、経営理念など
- プレスルーム: 社内外メディア掲載履歴、プレスリリースについて
- IR情報: IRニュースや財務ハイライト、決算・通期開示書類について
- 採用情報: 募集職種や社員インタビュー、ものづくりへの想いなど
- 広告について: メディア紹介、マーケティング事例、利用ユーザーについて

プレスルーム最新情報 [一覧](#)

- 2011/01/20 [メディア](#) クックパッドがTBS「はなまるマーケット」で紹介されました
- 2011/01/18 [メディア](#) クックパッドが「読売新聞」に掲載されました
- 2011/01/08 [メディア](#) クックパッドが中京テレビ「幸せの黄色い仔犬」で紹介されました
- 2011/01/04 [メディア](#) クックパッドが「週刊東洋経済」に掲載されました
- 2011/01/01 [メディア](#) 「日本経済新聞」特集面にてインタビューが掲載されました
- 2010/12/16 [メディア](#) クックパッドが「産経新聞」に掲載されました

IRニュース最新情報 [一覧](#)

エンジニア必見! クックパッド 開発者ブログ公開中
COOKPAD Engineers' Blog

クックパッドについてわかる本 発売中! amazonで購入

消費者発信のレシピが 販促を

クックパッド株式会社

WordPress事例&インストール

WordPressの事例紹介



The screenshot shows the corporate website for mixi Inc. The header includes the company logo, a language selector (English), and a contact link. The main navigation bar contains links for TOP, 会社情報 (Company Information), 広報情報 (Public Relations Information), IR情報 (IR Information), and 採用情報 (Recruiting Information). A large banner features a modern office interior and a message about SNS. Below the banner are four columns of information: 会社情報 (Corporate Information), 広報情報 (Press Information), IR情報 (IR Information), and 採用情報 (Recruiting Information). A 'What's new' section lists recent news items with dates and categories (PRESS, IR). On the right side, there are additional links for 'mixi Find Job!', 'mixi meetup 2010 Social Leaders Conference', 'engineers_blog', 'mixi Developer Center', and 'mixi Platform'.

株式会社ミクシィ

WordPress事例&インストール

WordPressの事例紹介



The screenshot shows the Mector IR website. At the top, there is a navigation bar with language options (English, 中文), a search bar, and a search button. Below the navigation bar is a banner for 'Angelic Crest' featuring a character with purple hair. The main content area is titled 'じっくり遊べるオンラインゲーム' (Online game you can play slowly). It contains a 'お知らせ' (Notice) section with several news items, each with a date, a 'PR' icon, and a 'NEW!!' icon. The news items include updates for 'ブラウザ原人' (Browser Original), 'サイキック少女大戦!' (Cyber Girl Battle!), 'ファンタジーオンラインRPG『DEMONS CODE』(デモンズコード)オープンベータテスト開始のお知らせ' (Fantasy Online RPG 'DEMONS CODE' Open Beta Test Start Notice), '鉄板ブラウザゲーム『無敵! 料理王』オープンベータテスト開始のお知らせ' (Iron Plate Browser Game 'Invincible! Cooking King' Open Beta Test Start Notice), and '新作ブラウザゲーム『三国志牧場(さんりまぐ)』正式サービス開始のお知らせ' (New Browser Game 'Sangokushi Maki' Official Service Start Notice). On the right side, there is a '最新資料' (Latest Information) section with links for '決算短信' (Financial Statement), '株価情報' (Stock Price Information), 'IRメール' (IR Email), and '電子公告' (Electronic Announcement). At the bottom right, there is a QR code and a link to the 'ケータイ版 IR サイト' (Mobile IR Site).

株式会社ベクター

WordPress事例&インストール

WordPressの事例紹介



The screenshot shows the homepage of the Saitama Super Arena website. At the top, there is a navigation bar with links for Home, Site Map, English, and Event Organizers. Below this is a search bar and a language selector. The main navigation menu includes Event Information, Seating Information, Floor Map, Access, and Keikyo Hiroba. The central banner features a large image of the arena with the text "おかげさまで10周年 SAITAMA SUPER ARENA". To the right of the banner is a map showing the arena's location relative to the Saitama New City Station and Keikyo Hiroba. Below the banner, there is an "Event Schedule" section listing upcoming events from February to March, including a concert by AKB48 and a farmers market. On the right side, there are sections for "よくある質問" (Frequently Asked Questions) and "レストラン&ショップ" (Restaurants & Shops).

さいたまスーパーアリーナ

WordPress事例&インストール WordPressの事例紹介



**BOOK-OFF Online
スタッフブログ**

スタッフがナマの声で、サイト運営の裏話、おススメ商品などブログ開設奮闘記とあわせてお届けします。

【経過報告】応募数1位は、やはり2億冊突破したあのマンガ!
投稿者: ヒロセ 2011年2月24日

こんにちは。モバイル事業部の広瀬です。
2月3日にモバイルサイトをOPEN後、なんとか無事にサイトが稼動していますw

OPEN時より
「マンガ全巻プレゼント+続刊1年分つき」キャンペーンを実施しています。
もうすでに.....名さまもご応募いただきありがとうございますm(__)m

え！まだ申し込んでない！
という方がいらっしゃいましたら、3月3日ひな祭りまで
実施していますので、ご応募お待ちしておりますね

マンガ全巻プレゼント
応募期間: 2011年2月3日(木)~2011年3月3日(木)

今日は、皆さんがどんなマンガを応募されているか？
を経過報告させていただきます。
続きを読む...

注目の記事

- マンガ全巻セット+続刊1年分つきプレゼント...
- サイト改善
- それでも僕もダンボールのことを語りたい

スタッフ紹介

サイトのボスです 俺に金棒 担当: ヒラヤマ	どんな時も笑顔で対応 微笑みの貴公子 宅本使担当: キクタニ	爆走！関東宅本使組 愛車はチャリです。 宅本使担当: ハキワラ	買取件数激増してます 娘も愛しています 宅本使担当: チダ	琵琶湖の使い 買取の数字を操ります 宅本使担当: タモイ
------------------------------	--------------------------------------	---------------------------------------	-------------------------------------	------------------------------------

ブログ内検索
キーワードを入力

カテゴリ

- お買物のコン
こんなお問合せいただきました
みなさんのご意見ください！
アフィリエイトとくどく話
アンケートフォームのご意見から
カイゼン
- スタッフオススの商品
ブックオフオンライン裏話
リニューアルNEWS
企業ブログのあゆみ
宅本便を送るコン
- 実績報告
最新ニュース！
機能改善

BOOK-OFFスタッフブログ

WordPress事例&インストール

WordPressの事例紹介



The screenshot shows the homepage of Showa Women's University. The header includes the university logo and name in Japanese (昭和女子大学) and English (SHOWA WOMEN'S UNIVERSITY). Navigation links for Home, Site Map, Access/Campus Map, Contact, English, and Language are present. A search bar and a language selector (University-wide / University site) are also visible. The main navigation menu lists various departments and services. The main content area features a large banner for 'bloom mirai', a student project and report site, with a description in Japanese and a button to view the site. Below the banner are four featured news items with icons and titles. The footer contains navigation for various user groups (Students, Alumni, etc.) and a 'About the University' section with a list of affiliated schools.

昭和女子大学

WordPress事例&インストール

WordPressの事例紹介



The screenshot shows the homepage of the Kobe Design University website. At the top, there is a navigation bar with the university's name in Japanese and English, and various utility links like '交通アクセス' (Access) and 'お問い合わせ' (Contact). Below this is a main menu with categories like '受験生の方' (For Applicants), '在学生の方' (For Students), and '卒業生の方' (For Graduates). The main content area features a large image of a pair of sunglasses with the text 'Juni-hitoe' and a news item about a student winning the 'OPUS DESIGN AWARD 2010'. To the right, there is a sidebar with a 'KDUポータルサイト Creators'ハーパー' section and a '3月13日(日)オープンキャンパス 無料送迎バス運行!' announcement. The bottom of the page has a '神戸芸術工科大学 卒業展' (Graduation Exhibition) notice.

神戸芸術工科大学

WordPress事例&インストール

WordPressの事例紹介



The screenshot shows the homepage of the Nagaoka National College of Technology website. At the top, there is a navigation bar with links for Home, Intranet, Q&A, Contact Us, and English. Below this is a search bar with a Google logo and a search button. The main header features a large banner with a blue background and a photo of three smiling students. The banner text reads: "人類の未来をきりひらく、感性ゆたかで実践力のある創造的技術者の育成" (Expanding the future of humanity, nurturing creative technicians with rich sensibility and practical skills). A red circular button on the banner says "中学生の皆さんはこちら" (Click here for middle school students). To the right of the banner is a vertical menu with buttons for "受験生の皆さんへ" (For applicants), "地域の方へ" (For the local community), "企業の方へ" (For companies), "卒業生の方へ" (For graduates), and "在校生・保護者の方へ" (For current students and guardians). Below the banner is a "Pick up" section with a yellow header, featuring a photo of a building and a link to "創立50周年記念事業案内 (2009.03.17)". To the right is a "What's New" section with a pink header, listing recent news items: "お知らせ" (Notice) dated 2011.02.25 about a student's fall accident, "入試情報" (Admission Information) dated 2011.02.25 about the 2011 admission exam results, and "企業の方へ" (For companies) dated 2011.02.23 about a lecture. On the far right, there are several small thumbnail images with text: "長岡高专ってどんなトコ?" (What is Nagaoka College of Technology like?), "体験学習" (Experiential Learning), "公開講座のご案内" (Public Lecture Information), and "図書館" (Library).

長岡工業高等専門学校

WordPress事例&インストール

WordPressの事例紹介



A screenshot of the Pepsi Refresh Blog website. The header includes navigation links for "pepsi.com", "refresheverything.com", and social media links for "VISIT PEPSI MAX ON facebook", "VISIT DIET PEPSI ON facebook", and "VISIT PEPSI ON facebook". Below the header is a search bar and the "pepsi refresh project" logo. The main content area is titled "REFRESH BLOG" with the tagline "Bringing you relevant news and events, vote-worthy ideas, and funded ideas that are already achieving success." Below this are six category tiles: "ARTS & CULTURE", "HEALTH", "EDUCATION", "FOOD & SHELTER", "THE PLANET", and "NEIGHBORHOODS". Each tile contains a small image and a link to a blog post. Below the category tiles is a featured article titled "Pepsi Refresh Project at the Global Action Forum" with a photo of a group of people. To the right of the featured article is a "TOP 10" list of popular posts, including "Tuning Up Detroit Public Schools", "Solar Powering New Orleans", "Publishing the Next Generation in Los Angeles", "Greening the Bronx", and "Submission Tips".

PEPSI (ペプシ)のブログ

WordPress事例&インストール

WordPressの事例紹介



VW.com | VW Blogs ▾ | VW Events

TDI Truth & Dare

Dare to learn the fascinating truth about TDI clean diesel. RSS

ALL STORIES TRUTHS DARES

FEATURED STORY

Diesel, Cleaner, Is Set to Make a Comeback

Driving around these days, you see lots of badges on lots of cars that are intended to designate their engine type. Some of them are as simple as V6 or V8, but often, they're more complicated. We at Volkswagen are certainly "guilty" of not always making our nomenclature as simple as it could be. Stop [...]

4 Comments ▶



TRUTH SHARE / EMAIL / PRINT

What Happens in El Mirage, Stays in El Mirage

SEPTEMBER 27, 2010

Matt Farah at TheSmokingTire.com recently took a 2010 Touareg TDI® clean diesel to El Mirage Dry Lakebed in the Mojave Desert to put it through its paces. The landscape in the video may look familiar, as El Mirage Lake is a popular filming location for music videos and TV shows. However Matt and his team [...]



Read More ▶ SHARE / EMAIL / PRINT

TRUTH

TDI Clean Diesel Vehicles


Get to know the fuel-efficient, eco-friendly TDI vehicles. ▶



Touareg TDI Jetta TDI SportWagen Jetta TDI Golf TDI

TDI TankWars

Showcase your TDI fuel efficiency skills.



CURRENT LEADERS: [JOIN TDI TANK WARS ▶](#)

1	VWILLIAMS	99.0 MPG*
2	BBnKen	98.9 MPG*
3	vwdebunker	97.0 MPG*

[See Leaderboard ▶](#) *MPG Info

TDI Toolbox

Tools to maximize the benefits of Clean Diesel

フォルクスワーゲン

WordPress事例&インストール

WordPressの事例紹介



A screenshot of the Nikon website's press center. The page features a yellow and black color scheme. At the top, there's a navigation bar with links like "Home", "Find Your Nikon", "Learn & Explore", "Service & Support", and "About Nikon". A search bar is visible in the top right. The main content area is titled "Nikon Festival Winners" and features a large yellow banner with the text "YOUR DAY IN 140 SECONDS OR LESS". Below this, it says "THE RESULTS ARE IN! The judges have deliberated. The videos have been rated. And the results are in! Below are the 140 second videos that stole the show." Two laurel wreath awards are displayed: "WINNER JUDGES AWARD \$100,000 A YEAR THROUGH YOUR LENS" and "WINNER AUDIENCE AWARD \$25,000 THROUGH YOUR LENS". On the left side, there's a sidebar with a "Recent Product Announcements" section, a "Press Center Home" section with various product categories, and an "AskNikon Bot" section. At the bottom of the sidebar, there are links for "Media Contacts" and "Subscribe to Nikon's Podcasts".

Nikon

WordPress事例&インストール 目次



1. 自己紹介
2. WordPressとは
3. WordPressの事例紹介
4. インストールの仕方

WordPress事例&インストール インストールの仕方



WordPress.com と WordPress.org

<WordPress.com> フリーのブログサービス



- ・サーバーを用意する必要なく作れる。
- ・データベースの管理権限、FTPのアクセス権などが無く、テーマやプラグインのアップロードに制約。
- ・独自ドメインNG、一部に広告表示(有料オプションあり)

<WordPress.org> サーバーインストール型



- ・サーバーを用意する必要がある。
- ・自由度が高い。

今回はorgの説明。

WordPress事例&インストール インストールの仕方



WordPressが動くサーバー環境

PHP バージョン 4.3 以上

MySQL バージョン 4.1.2 以上

→ほとんどのレンタルサーバーで対応しています！



今後の予定

PHP4とMySQL4の対応は、WordPress 3.1 バージョンまで。

WordPress 3.2 からは PHP 5.2 以上、MySQL 5.0.15 以上。

→ PHP 5.2 以上、MySQL 5.0.15 以上でないと、今後、バージョンアップできない可能性があります。

WordPress事例&インストール インストールの仕方



レンタルサーバー情報

WordPress Codex 日本語版

<http://wpdocs.sourceforge.jp/レンタルサーバ情報>

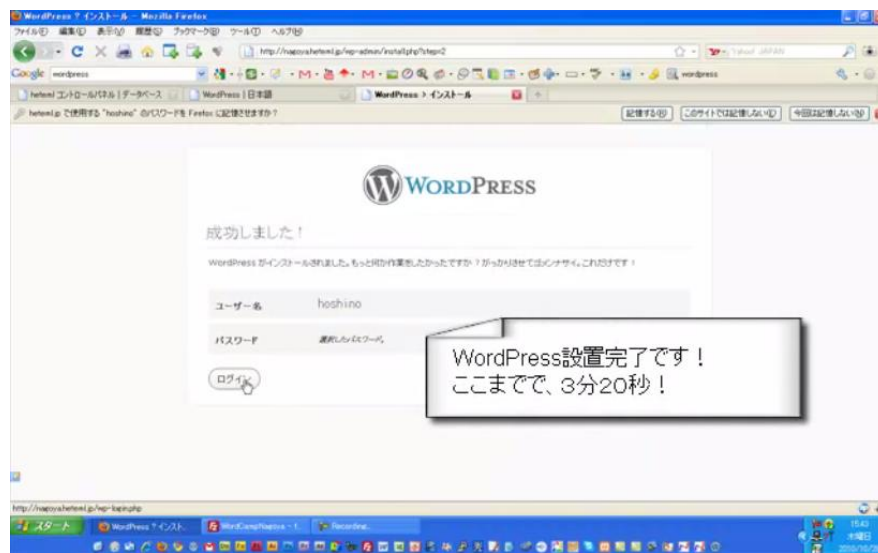
のページが便利です。

さくらのレンタルサーバ、ロリポップ！、CORESERVER.JP、heteml、XREA、CPI、チカッパ！、ファーストサーバ、ABLENET、め組サーバ、オーシャンインターネット、MEDIAWARS、エックスサーバー、シックスコア、ハッスルサーバー、ギガーン、livedoorレンタルサーバ、FC2レンタルサーバー、使えるねっと、美ら海レンタルサーバー、フューチャースピリッツ、SpeeVer、カゴヤ・ジャパン、OCN ホスティング、WADAX、ExpressWeb、BlueHost、DreamHost、Exclusive Hosting、Laughing Squid、lunarpages、Media Temple、West Hosting・・・などなど。

WordPress事例&インストール インストールの仕方



「4分で解説！WordPressインストール」



<http://www.youtube.com/watch?v=df19cnc8ac0>

WordPress事例&インストール

インストールの仕方



ワンクリックインストール

[http://wpdocs.sourceforge.jp/WordPressのインストール/
ワンクリックインストール](http://wpdocs.sourceforge.jp/WordPressのインストール/ワンクリックインストール)

- レンタルサーバーによっては、レンタルサーバーのログイン画面内で、ワンクリックでWordPressをインストールできます。
- 国内の20近いレンタルサーバーが、WordPressワンクリックインストールに対応しているようです。

WordPress事例&インストール

インストールの仕方



ワンクリックインストール

 **SECURITY FOR YOUR SERVER** 
独自SSLで、より安全なサイトを構築いただけます

Gumblar ウイルスの対策は万全ですか? 感染するとWEBサイトが改ざんされる恐れがあります **HETEML SECURITY NEWS**

NEWS

- ▶ 10/09/09 - 『Gumblar』の提供を開始しました! **NEW**
- ▶ 10/09/09 - フォームメール簡単インストール機能をリリース! **NEW**
- ▶ 10/06/10 - [php.ini](#) で編集できる項目を追加しました。

基本情報

ヘテムルID	wordcampnagoya
ヘテムルドメイン	http://nagoya.heteml.jp/
ドメイン・メール設定	ドメイン・メール設定画面へ

FTP情報

1

- ▶ 契約(更新)お支払い
- ▶ SSL 証明書購入・設定
- ▶ アカウント情報
- ▶ お客様情報

ドメイン・メール関連

- ▶ ドメイン・メール設定

ウェブ関連

- ▶ ディスク使用量
- ▶ アクセス制限
- ▶ アクセス解析
- ▶ データベース
- ▶ Flash Media Server
- ▶ php.ini 設定
- ▶ cron 設定
- ▶ 共用 SSL
- ▶ FTP アカウント
- ▶ **簡単インストール**
- ▶ Gumblar ウイルス **NEW!**

サポート

WordPress事例&インストール インストールの仕方



ワンクリックインストール



Logged in as wordcampnagoya | お問い合わせ | ログアウト | paperboyaco

現在のご利用プラン: スタンダードプラン

簡単インストール

トップページ > 簡単インストール

簡単インストール

	WordPress 3.0.1 WordPress (ワードプレス) は、オープンソースのブログ/CMS プラットフォームです。	インストール画面へ進む
	WordPress 2.9.2 WordPress (ワードプレス) は、オープンソースのブログ/CMS プラットフォームです。	インストール画面へ進む
	Movable Type (Open Source) 5.02 Movable Type (ムーバブル・タイプ) は強力なカスタマイズ機能を備える、ブログ・CMSシステムです。	インストール画面へ進む
	SOY CMS 1.2.7b SQLite版 SOY CMS はホームページの更新を簡単にできるCMSです。	インストール画面へ進む
	Zenphoto 1.3 Zenphoto は無料のオープンソースの、ブログ・CMSシステムです。	インストール画面へ進む

WEBメール

heteml FTP

Control Panel Menu

- トップページ

契約関連

- 契約(更新)お支払い
- SSL 証明書購入・設定
- アカウント情報
- お客様情報

ドメイン・メール関連

- ドメイン・メール設定

ウェブ関連

- ディスク使用量

heteml へのご意見はこちらまで

サーバー安定化の取り組みのお知らせ

WordPress事例&インストール インストールの仕方



ワンクリックインストール

Logged in as wordcampnagoya | お問い合わせ | ログアウト | paperboyaca

現在のご利用プラン: スタンダードプラン

簡単インストール

トップページ > 簡単インストール > インストール

簡単インストール

WordPress 3.0.1
WordPress (ワードプレス)は、オープンソースのブログ/CMS プラットフォームです。

インストール先 URL: /

データベース: 自動作成 既存のデータベースを選択

WEBメーラー

heteml FTP

Control Panel Menu

- トップページ

契約関連

- 契約(更新)お支払い
- SSL証明書購入・設定
- アカウント情報
- お客様情報

ドメイン・メール関連

- ドメイン・メール設定

ウェブ関連

- ディスク使用量

hetemlへのご意見はこちらまで

サーバー安定化の取り組みのお知らせ

WordPress事例&インストール インストールの仕方



ワンクリックインストール



The screenshot shows the Hetemi control panel interface. At the top, it indicates the user is logged in as 'wordcampnagoya' and shows the current plan as 'スタンダードプラン'. The main content area is titled '簡単インストール' (Simple Installation) and shows a progress bar for 'WordPress 3.0.1'. A red circle with the number '4' highlights a blue box containing the message: 'WordPress 3.0.1 のソース転送が完了しました。引き続き以下のリンクからインストール処理を完了してください。' followed by the URL 'http://nagoya.hetemi.jp/wp/'. To the right, there is a 'Control Panel Menu' with links for 'トップページ', '契約関連', 'ドメイン・メール関連', and 'ウェブ関連'. A '戻る' (Back) button is located at the bottom of the installation message box.

WordPress事例&インストール インストールの仕方



ワンクリックインストール

The screenshot shows the WordPress One-Click Install form. At the top is the WordPress logo and the text "WordPress". Below that is a "ようこそ" (Welcome) section with a link to "ReadMe". The "必要情報" (Required Information) section contains the following fields:

- サイトのタイトル** (Site Title): An empty text input field.
- ユーザー名** (Username): A text input field containing "admin". Below it is a note: "ユーザー名には、半角英数字、スペース、下線、ハイフン、ピリオド、アットマーク (@) が使用できます。"
- パスワード。2 回入力してください** (Password. Enter twice): Two text input fields. Below them is a "強度インジケータ" (Strength Indicator) button and a note: "ヒント: パスワードは 7 文字以上にしてください。より強化するために大文字と小文字のアルファベット、数字や ! ? \$ % ^ &) などの記号を組み合わせて使ってください。"
- メールアドレス** (Email Address): A text input field. Below it is a note: "次に進む前にメールアドレスをもう一度確認してください。"

At the bottom, there is a checkbox labeled "このサイトが Google や Technorati などの検索エンジンに表示されるのを許可する。" (Allow this site to be displayed on search engines like Google and Technorati) which is checked. Below the checkbox is a button labeled "WordPress をインストール" (Install WordPress).

インストール完了！

ワンクリックインストールを使えば、
インストールに1分も掛からない！？

WordPress事例&インストール インストールの仕方



wp-config.php

```
// 注意:  
// Windows の“メモ帳”でこのファイルを編集しないで  
// 問題なく使えるテキストエディタ  
// (http://wpdocs.sourceforge.jp/Codex:%E8%AB%87%E8  
// を使用し、必ず UTF-8 の BOM なし (UTF-8N) で保存  
  
/** MySQL 設定 - こちらの情報はホスティング先から  
/** WordPress のためのデータベース名 */  
define('DB_NAME', '_wordcamp_gmb74w');  
  
/** MySQL データベースのユーザー名 */  
define('DB_USER', '_wordcamp_gmb74w');  
  
/** MySQL データベースのパスワード */  
define('DB_PASSWORD', 'yxnjyktfgqpnhd9');  
  
/** MySQL のホスト名 */  
define('DB_HOST', 'mysql83.betentl.jp');  
  
/** データベースのテーブルを作成する際のデータベースのキャラクターセット */  
define('DB_CHARSET', 'utf8');  
  
/** データベースの照合順序 (ほとんどの場合変更する必要はありません) */  
define('DB_COLLATE', '');
```

ワンクリックインストールの場合は、
データベース情報を意識することが
少ないので、必要になったら、
wp-config.phpファイルを見ましょう！

WordPress事例&インストール

インストールの仕方



データベース情報などの確認

wp-admin /
wp-content /
wp-includes /
index.php
license.txt
readme-ja.html
readme.html
wp-activate.php
wp-app.php
wp-atom.php

wp-blog-header.php
wp-comments-post.php
wp-commentsrss2.php
wp-config.php
(wp-config-sample.php)
wp-cron.php
wp-feed.php
wp-links-opml.php
wp-load.php
wp-login.php

wp-mail.php
wp-pass.php
wp-rdf.php
wp-register.php
wp-rss2.php
wp-rss.php
wp-settings.php
wp-signup.php
wp-trackback.php
xmlrpc.php

WordPress事例&インストール インストールの仕方



XAMPPでのローカル環境セットアップ

パソコン内にサーバー環境を構築できる。
X: Windows/Linux/MacOSX/Solaris
(Cross Platform)

A: Apache

M: MySQL

P: PHP

P: Perl

XAMPP

<http://www.apachefriends.org/jp/xampp-windows.html>

WordPress事例&インストール インストールの仕方



XAMPPでのローカル環境セットアップ

ダウンロード

XAMPP

3種類の異なるXAMPPのバージョンをダウンロードできます:

インストーラ

簡単で安全: 快適なインストーラ内蔵のXAMPP

ZIPアーカイブ

こだわり派向け: 通常のZIPアーカイブでのXAMPP

7zipアーカイブ

こだわり派向け: 通常の7zipアーカイブでのXAMPP

XAMPP Windows版 1.7.4, 2011/1/26

Version	Size	Content
XAMPP Windows版 1.7.4		
<input checked="" type="checkbox"/> インストーラ	66 MB	インストーラ MD5 checksum: 84d88cb5b9471dd8d1d7b7952df9c2bf
<input checked="" type="checkbox"/> ZIP	123 MB	ZIP アーカイブ MD5 checksum: b4eaffeeaa256409ad800bec58dfd31a
<input checked="" type="checkbox"/> 7zip	56 MB	7zip アーカイブ MD5 checksum: 62cb70cad583336686c35d9d22595fa0

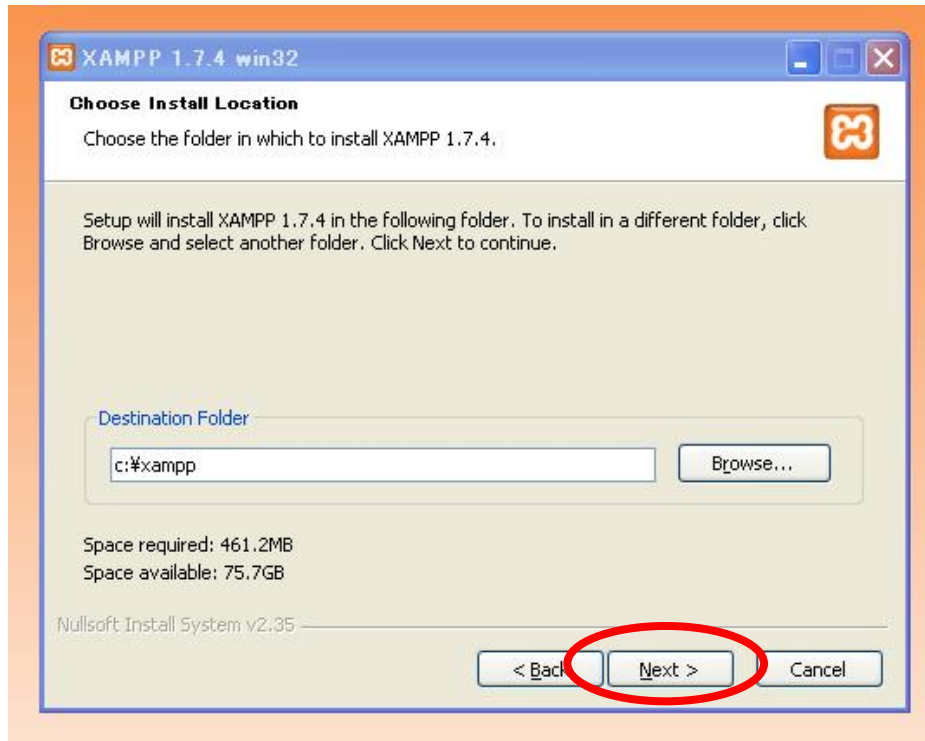
「インストーラ」版が
簡単で安全なので、
クリックして、ダウンロードします。

なお、アンインストールの方法は、
XAMPPを入れたフォルダ内にある
Uninstall.exe
をクリックすると、全てを削除する
ことができます。

WordPress事例&インストール インストールの仕方



XAMPPでのローカル環境セットアップ



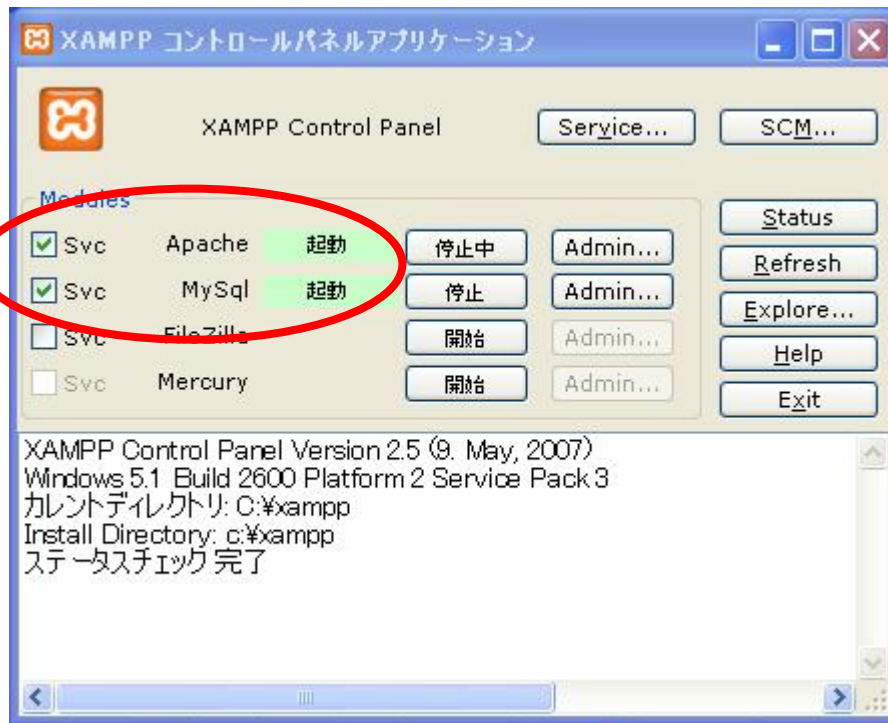
こだわりのカスタマイズが無ければ、基本的には、「Next(次へ)」に従って設定していけば、良いです。

インストール後は、デスクトップなどに作ったショートカットをクリックするか、xampp-control.exeをクリックして、起動してください。

WordPress事例&インストール インストールの仕方



XAMPPでのローカル環境セットアップ



ApacheとMySQLを起動させます。

WordPress事例&インストール インストールの仕方



XAMPPでのローカル環境セットアップ

XAMPP for Windows

English / Deutsch / Francais / Nederlands / Polski / Ital



The screenshot shows the XAMPP Windows installation completion screen. The left sidebar contains a navigation menu with the following items: XAMPP 1.7.4 [PHP: 5.3.5], よこそ (highlighted with a red circle), セキュリティ, コンポーネント, PHP, phpinfo(), CD コレクション, パイオリズム, インスタントアート, and 電話帳. The main content area displays the following text:

XAMPP Windows版へようこそ!

おめでとうございます:
システム上にXAMPPが正しくインストールされました!

これで、Apacheを使い始めることができます。まず、左端のナビゲーションの「ステータス」から、すべて問題なく動作することを確認してください。
テスト証明書を使ったOpenSSLを<https://127.0.0.1>、もしくは<https://localhost>がサポートしています。

Good luck, Kay Vogelgesang, Kai 'Oswald' Seidler

<http://localhost/xampp/>

など、XAMPPを設定したlocalhostにアクセスして、
「セキュリティ」からMySQLのパスワードを設定します。

WordPress事例&インストール インストールの仕方



XAMPPでのローカル環境セットアップ

<http://localhost/security/xamppsecurity.php>

にアクセスして、MySQLのパスワードを設定します。

MySQLユーザーはパスワードが無しの状態が解消されました

PhpMyAdminのログインパスワードが有効になりました。

安全
安全

「セキュリティ」部分が「安全」になっていることを確認してください。

<http://localhost/xampp/>

など、XAMPPを設定したlocalhostにアクセスして、
「セキュリティ」からMySQLのパスワードを設定します。

WordPress事例&インストール インストールの仕方



XAMPPでのローカル環境セットアップ

<http://localhost/xampp/>

の左下にある「ツール > phpMyAdmin」から

MySQLにログインをして、

新規にデータベースを作成します。

「MySQLの接続照合順序」は「utf8_unicode_ci」で設定します。

WordPress事例&インストール インストールの仕方



XAMPPでのローカル環境セットアップ

WordPress 日本語 | 日本語

ホーム | ドキュメンテーション | フォーラム | 追加機能 | お問い合わせ

ようこそ

WordPress 日本語ローカルサイトへようこそ。

WordPress (ワードプレス)は、オープンソースのブログ/CMS プラットフォームです。セマンティック Web、コードやデザインの美しさ、Web 標準、ユーザビリティなどを意識して開発されており、無料でダウンロードして使うことができます。

WordPress を使って、思い通りにカスタマイズしたブログサイトを作り上げてみませんか。

- このサイトについて
- 日本語ドキュメント
- フォーラム

WordPress イベントカレンダー @japwordpressorg を Twitter でフォロー

ダウンロード

- 最新の WordPress 日本語版は右のダウンロードリンク、または最新版直リンク(latest-ja.zip / latest-ja.tar.gz)よりどうぞ。
- 日本語リリース (ja.mo) のみのダウンロードは [ja リポジトリ](#) よりどうぞ。
- 当サイト配布の日本語版と [本家英語版](#)の違いについては [WordPress 日本語版について](#) を参照してください。
- 当サイト配布の日本語版と WordPress Japan が配布していた ME 版(2008年3月をもって配布終了)の違いについては [日本語版と ME 版の比較一覧](#) を参照してください。

WordPress 3.1 をダウンロード
.zip — 3.3 MB
tar.gz 形式をダウンロード — 3.0 MB

他のダウンロードオプション

- 他のファイル形式
- 過去のバージョン
- ベータ & RC バージョン

コンテンツとリンク

サイト内の他のページと関連情報はこちらから

- イベントカレンダー
- フォーラム
- Codex 日本語版

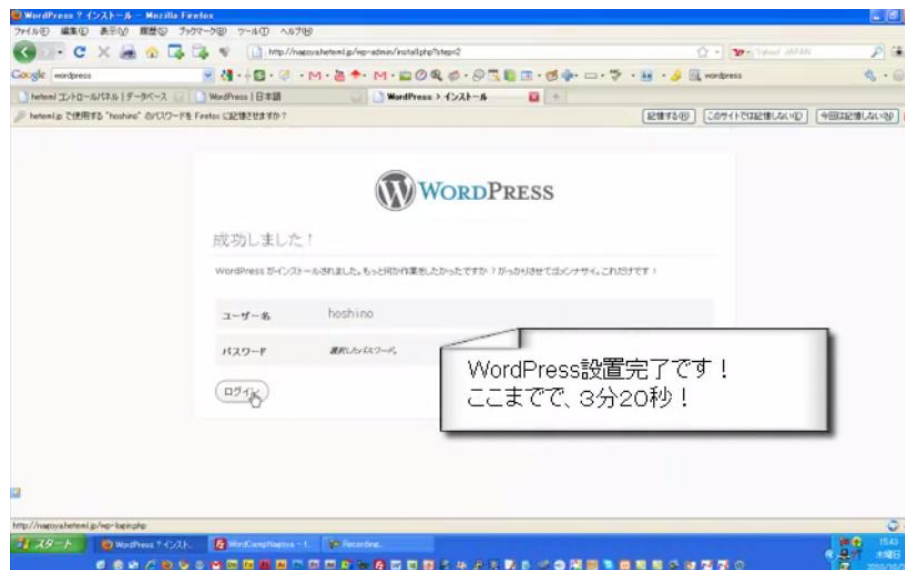
WordCamp FUKUOKA 2011 2011.2.19 SAT
2月19日 (土) WordCamp Fukuoka 2011 が開催されました。

WordPress 日本語公式サイト
<http://ja.wordpress.org/>
から、
WordPress のファイルを
ダウンロードして、解凍します。

WordPress事例&インストール インストールの仕方



その後の設定は、「4分で解説！WordPressインストール」と
同じ要領ですので、動画をご参考ください。



<http://www.youtube.com/watch?v=dfI9cnc8ac0>